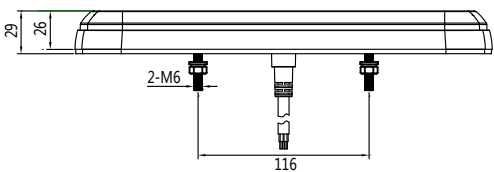
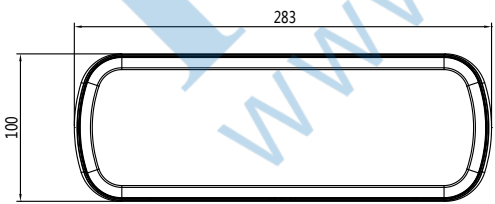






CL-016-II

产品特点

- 后位置灯匀光和转向灯流水的设计，使外观更具有美感
- 可配置 12V ISO13207 和 24V ISO13207



产品型号	产品功能	电压	材料	安装方式	连接方式
CL-016C2ARW-II	匀光行车/ 刹车/ 流水转向/ 倒车 / 后雾/ 回复反射器	DC 10-30V	面罩：PC 灯体：PC	螺栓安装	500mm出线
CL-016C2ARW-II-12ISO	匀光行车/ 刹车/ 流水转向(ISO13207) / 倒车/ 后雾/ 回复反射器	DC 12V			
CL-016C2ARW-II-24ISO	匀光行车/ 刹车/ 流水转向(ISO13207) / 倒车/ 后雾/ 回复反射器	DC 24V			
CL-016C2ARW-II-01	匀光行车/ 刹车/ 流水转向 / 倒车/ 回复反射器	DC 10-30V			