



INL-035C2W-0.5W 系列

产品特点

- 低功率，高亮度。
- 更多的连接方式设计，如出线，触摸开关，PIR。
- 超薄，紧凑型设计。



INL-035C2W-30CA-0.5W



INL-035C2W-30PIR-0.5W



INL-035C2W-30SW-0.5W



INL-035C2W-60CA-0.5W



INL-035C2W-60PIR-0.5W



INL-035C2W-60SW-0.5W



INL-035C2W-90CA-0.5W



INL-035C2W-90PIR-0.5W




INL-035C2W-90SW-0.5W


室内灯




INL-035C2W-0.5W 系列



INL-035C2W-30-0.5W



INL-035C2W-60-0.5W



INL-035C2W-90-0.5W

室内灯

型 号	电 压	IP 67	控制形式			功 率	流 明	色 温	安装方式	连接方式
			出线	触摸开关	PIR					
INL-035C2W-30-0.5W	DC 12/24 V		●			理论功率： 15 PCS* 0.5 W 实际功率：4.8 W	理论流明： 750 LM 实际流明： 275± 30 LM	5700± 570 K	螺钉安装	出线 200 mm
INL-035C2W-60-0.5W			●			理论功率： 30 PCS* 0.5 W 实际功率：9.5 W	理论流明： 1500 LM 实际流明： 525± 55 LM			
INL-035C2W-90-0.5W			●			理论功率： 45 PCS* 0.5 W 实际功率：11.7 W	理论流明： 2250 LM 实际流明： 720± 75 LM			
INL-035C2W-30-IP67-0.5W		●	●			理论功率： 15 PCS* 0.5 W 实际功率：4.8 W	理论流明： 750 LM 实际流明： 200± 20 LM	6500± 650 K		
INL-035C2W-60-IP67-0.5W		●	●			理论功率： 30 PCS* 0.5 W 实际功率：9.5 W	理论流明： 1500 LM 实际流明： 400± 40 LM			
INL-035C2W-90-IP67-0.5W		●	●			理论功率： 45 PCS* 0.5 W 实际功率：11.7 W	理论流明： 2250 LM 实际流明： 525± 55 LM			
		●	●							
		●	●							
		●	●							