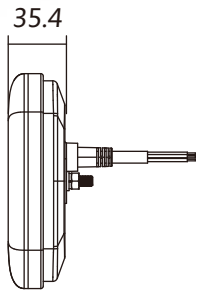






CL-031

产品特点

- 转向灯可流水设计
- 后位置灯匀光设计
- 更多的连接方式设计，如接插件，电缆，电线
- 分高版本和低版本
- 超薄,紧凑型设计



信号灯

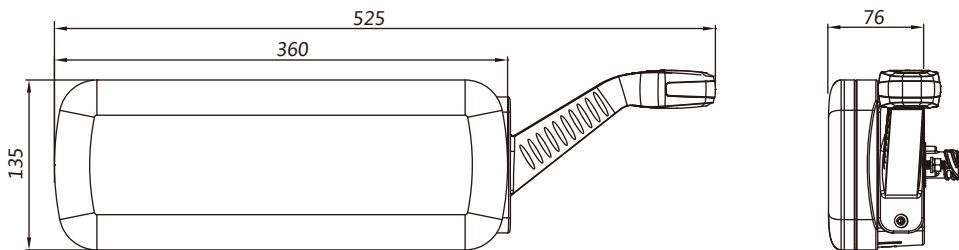
功 能	电 压	安装方式	连接方式	密封方式	操作温度
行车	DC 10-30V	螺栓安装	出电缆线 500mm	灌胶	-40℃ to +65℃
转向					
刹车					
后雾					
倒车					
回复反射器					



CL-031

产品特点

- 更多的附加功能配置选择, 如牌照灯, 侧标志, 橡皮灯
- 后位置灯匀光设计
- 转向灯流水设计
- 更多的连接方式设计, 如接插件, 电缆, 电线
- 分高版本和低版本



信号灯

功 能	电 压	安装方式	连接方式	密封方式	操作温度
行车	DC 10-30V	螺栓安装	接插件	后组合灯: 灌胶	-40°C to +65°C
转向					
刹车					
后雾					
倒车					
回复反射器					
橡皮灯 (前位置/后位置/侧标志)					
牌照灯					