

HDL-028 前照灯

产品特点:

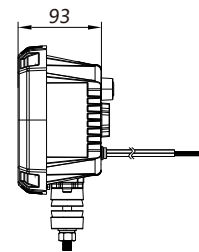
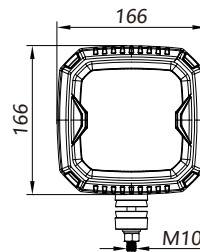
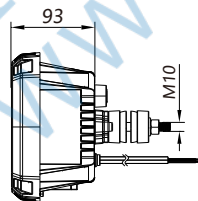
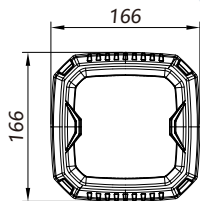
- 符合法规要求的高品质截止线
- 可从灯的底部或背部安装
- 可选发光LOGO和不发光LOGO
- 可选加热面罩



水平安装



垂直安装



功能	功率	电压	材料	安装方式	连接方式	密封方式
远光	理论: 1LED*15W 实际: 15.6W	DC 12/24V	灯体: ADC12 面罩: PC	螺栓安装	300mm 电缆线	打胶密封
近光	理论: 1LED*15W 实际: 14.5W					
加热面罩 (可选)	32.5W					



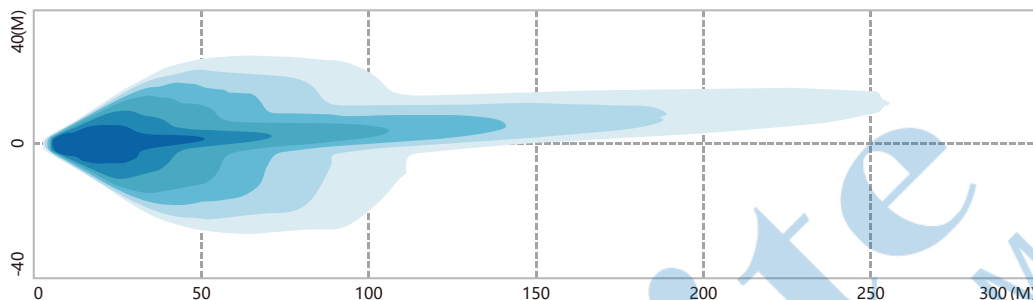
HDL-028 前照灯



ECE 左舵

光型: 近光

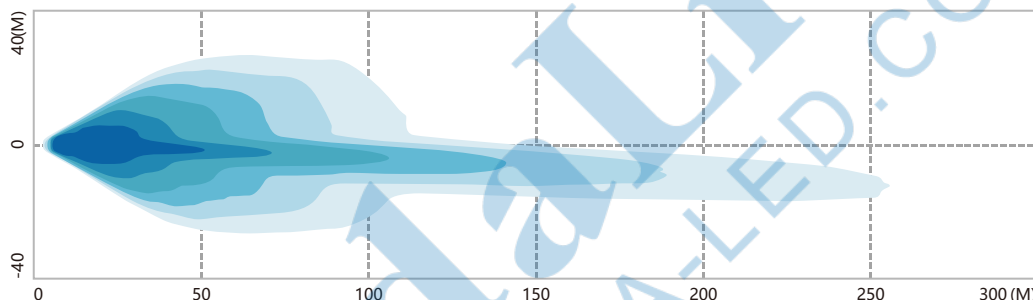
光照度 (LUX)



ECE 右舵

光型: 近光

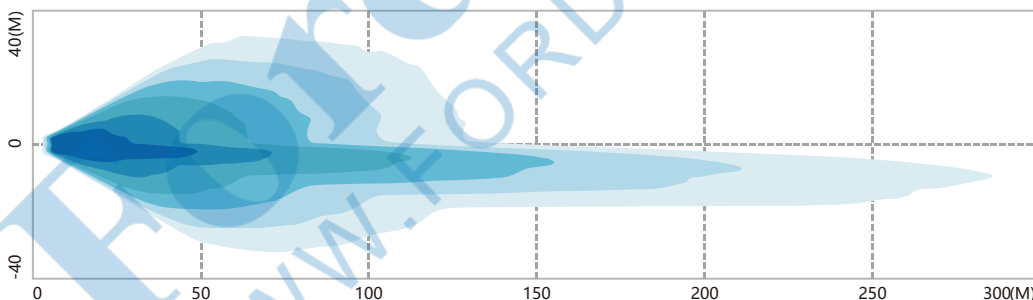
光照度 (LUX)



DOT 左舵

光型: 近光

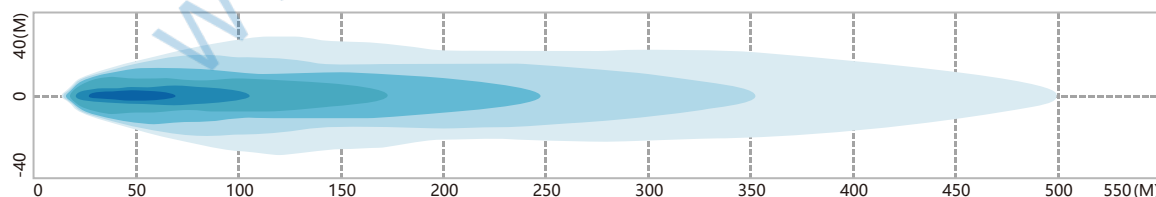
光照度 (LUX)



DOT/ECE

光型: 远光

光照度 (LUX)



工作灯 / 前照灯