




## CL-060 系列信号灯

### 产品特点

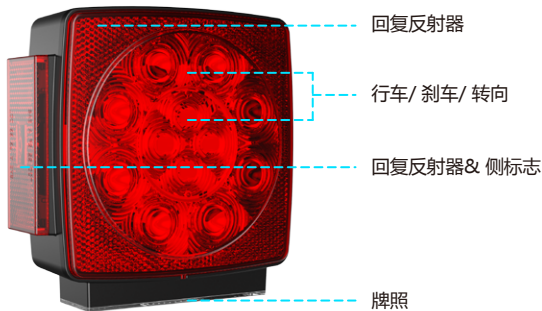
- 全LED拖车灯
- 集多功能于一体（行车、刹车、转向、倒车、回复反射器、牌照、侧标志）
- 防水等级IP67,工作温度-40°C - +65°C，灯具可以在极端天气下工作
- 螺栓安装，安装便捷



左灯



右灯




左灯

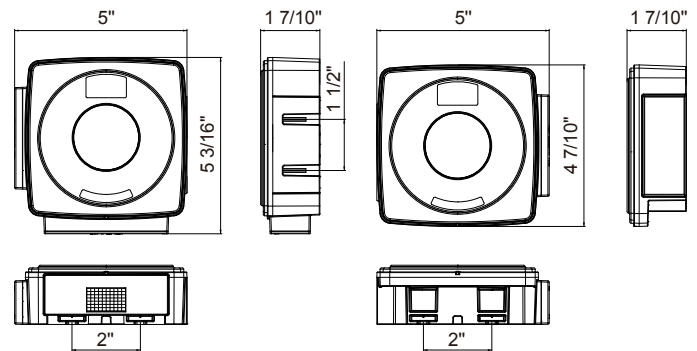


右灯

### 套装配件



\* 包含20英尺带5芯接插件线束，防腐蚀牌照灯支架



型号	电压	功能	材料	安装方式	连接方式
CL-060ARAW-03-001(A)	12 V	右灯：行车/ 刹车/ 转向/ 倒车/ 回复反射器/ 侧标志	面罩：PMMA& PC 灯体：ABS	螺栓安装	出线
CL-060ARAW-03-002(B)		左灯：行车/ 刹车/ 转向/ 倒车/ 回复反射器/ 侧标志/ 牌照			
CL-060ARA-03-001(C)		右灯：行车/ 刹车/ 转向/ 回复反射器/ 侧标志			
CL-060ARAW-03-003(D)		左灯：行车/ 刹车/ 转向/ 回复反射器/ 侧标志/ 牌照			
CL-060ARAW-004(A+B)		组合灯（套装）：行车/ 刹车/ 转向/ 倒车/ 回复反射器/ 侧标志/ 牌照			
CL-060ARAW-03-005(C+D)		组合灯（套装）：行车/ 刹车/ 转向/ 回复反射器/ 侧标志/ 牌照			