





CL072 后组合信号灯

产品特点


- 烟灰色面罩
- ISO13207设计, 可用于转向坏灯检测
- 经济实惠, 在满足客户使用需求的同时, 降低产品投资预算
- 更多的连接方式设计, 如出接插件, 电缆, 单线, 以满足终端客户的不同需求
- 独特的超薄, 紧凑型设计, 使产品更加符合客户的审美观, 同时满足特殊尺寸的车辆使用




CL072CRA



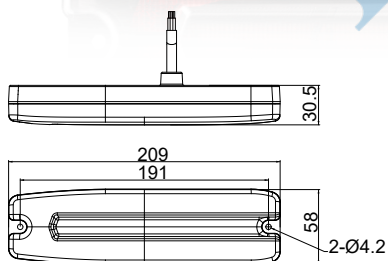
CL072CRA



CL072CRAW



CL072CRAW



型号	功能	电压	材料	安装方式	认证	连接方式
CL072CRA	行车/刹车/流水转向 (ISO13207)	DC 10-30 V	面罩: PMMA 灯体: ABS	螺栓安装 (2*Ø4)	ECE R148 CISPR 25 Class 3 EMC R10	出线 300 mm/ DT04-4P
CL072CRAW	行车/刹车/流水转向 (ISO13207) / 倒车					出线 300 mm/ 出线 300 mm +DT04-6P