





WA-104 系列警示灯

产品特点


- 更多的连接方式设计，如电缆，无线开关控制盒，满足客户不同场合的需求
- 快速的安装方式，如磁铁安装，螺钉安装，满足客户不同场合的需求
- 经济实惠，在满足客户使用需求的同时，降低产品投资预算



黄光警示灯



可配置：CB-005 无线控制盒

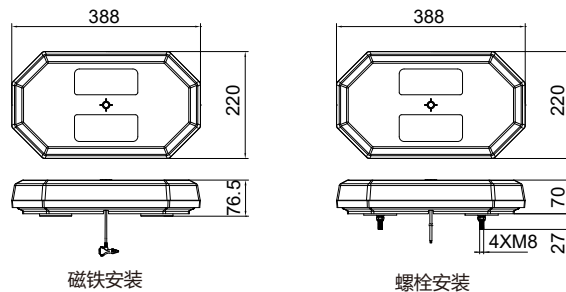


黄白光警示灯

警示灯

型 号	电 压	功 能	LED	功 率	材 料	安装方式	连接方式	认 证
WA-104C2A-001	DC 10-30 V	黄光警示灯	80 PCS	50 W	面罩：PC 灯体：ABS	磁铁安装	2500 mm 点烟器	ECE R65 Class 2 CISPR 25 Class 3 EMC R10
WA-104C2A-003						螺栓安装	500 mm 电缆线	
WA-104C2A-006			56 PCS	45 W		磁铁安装	2500 mm 点烟器	ECE R65 Class 1 SAE J845 Class 1 CA Title 13 CISPR 25 Class 3 EMC R10
WA-104C2A-008						螺栓安装	500 mm 电缆线	
WA-104C2AW-001		黄白光警示灯	56 PCS	58 W		磁铁安装	2500 mm 点烟器	SAE J845 Class 1 CISPR 25 Class 3 EMC R10
WA-104C2AW-003						螺栓安装	500 mm 电缆线	

WA-104 系列警示灯



黄光闪烁模式(ECE R65 Class 2)

# 1	单闪(ECE, By Day): 480 ms	# 6	中间三闪两头三闪: 2100 ms
# 2	单闪(ECE, By Night): 480 ms	# 7	左右交替三闪: 1400 ms
# 3	双闪: 480 ms	# 8	单灯顺时针旋转: 840 ms
# 4	五闪: 480 ms	# 9	中间三闪两头三闪全三闪: 2700 ms
# 5	单闪: 800 ms	# 10	巡航

黄光闪烁模式(SAE J845 Class 1 / ECE R65 Class 1)

# 1	单闪(ECE): 480 ms	# 6	中间三闪两头三闪: 2100 ms
# 2	单闪(SAE, CA T13): 800 ms	# 7	左右交替三闪: 1400 ms
# 3	双闪: 480 ms	# 8	单灯顺时针旋转: 840 ms
# 4	三闪: 480 ms	# 9	中间三闪两头三闪全三闪: 2700 ms
# 5	五闪: 480 ms	# 10	巡航

黄白光闪烁模式(SAE J845 Class 1)

# 1	单闪: 480 ms	# 6	左右对半单闪: 800 ms
# 2	双闪: 480 ms	# 7	左右对半三闪: 1400 ms
# 3	单闪: 800 ms	# 8	左右对半五闪: 480 ms
# 4	单灯顺时针旋转: 840 ms	# 9	左右对半单闪+左右对半五闪: 1440 ms
# 5	左右对半单闪: 480 ms	# 10	巡航