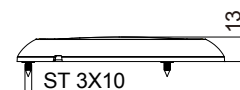
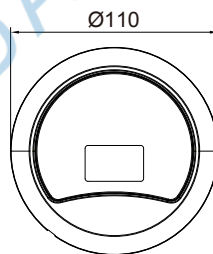
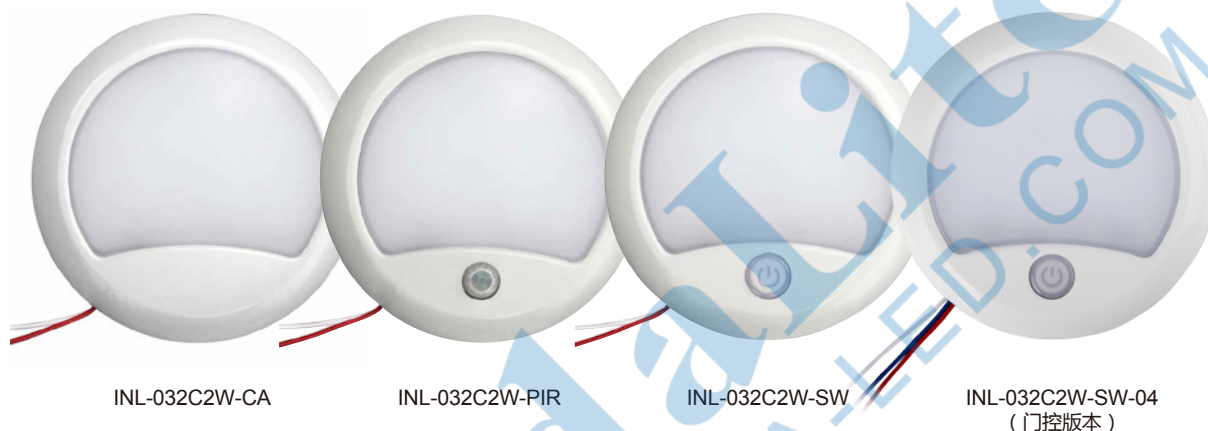


## INL-032C2W 系列

### 产品特点

- 低功率，高亮度。
- 更多的连接方式设计，如出线，触摸开关，PIR和门控版本。
- 外面罩可以为无色透明，乳白色或者其他颜色。
- 超薄，紧凑型设计。
- 经济实惠。

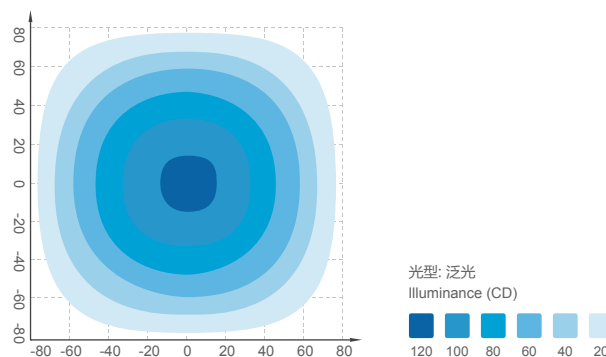


#### INL-032C2W-SW-04 使用说明：

1. 接线方式：红线&白线接正&负极（双极性），蓝线接门控开关
2. 灯具开关说明：

开关状态	触摸开关	门控开关	灯具
	ON	ON	ON
	ON	OFF	ON
	OFF	ON	ON
	OFF	OFF	OFF

注：首次上电，触摸开关默认为OFF状态。



型号	电压	功率	流明	色温	安装方式	连接方式
INL-032C2W-CA	DC 12/ 24 V	理论功率： 26 PCS * 0.2 W 实际功率：3 W	理论流明： 650 LM 实际流明： 220± 20 LM	6000± 500 K	螺钉安装	出单线 200 mm
INL-032C2W-PIR						
INL-032C2W-SW						
INL-032C2W-SW-04						